



# Riabilitazione post-acuzie insufficiente nel Paese

F. Spandonaro  
L. Piasini

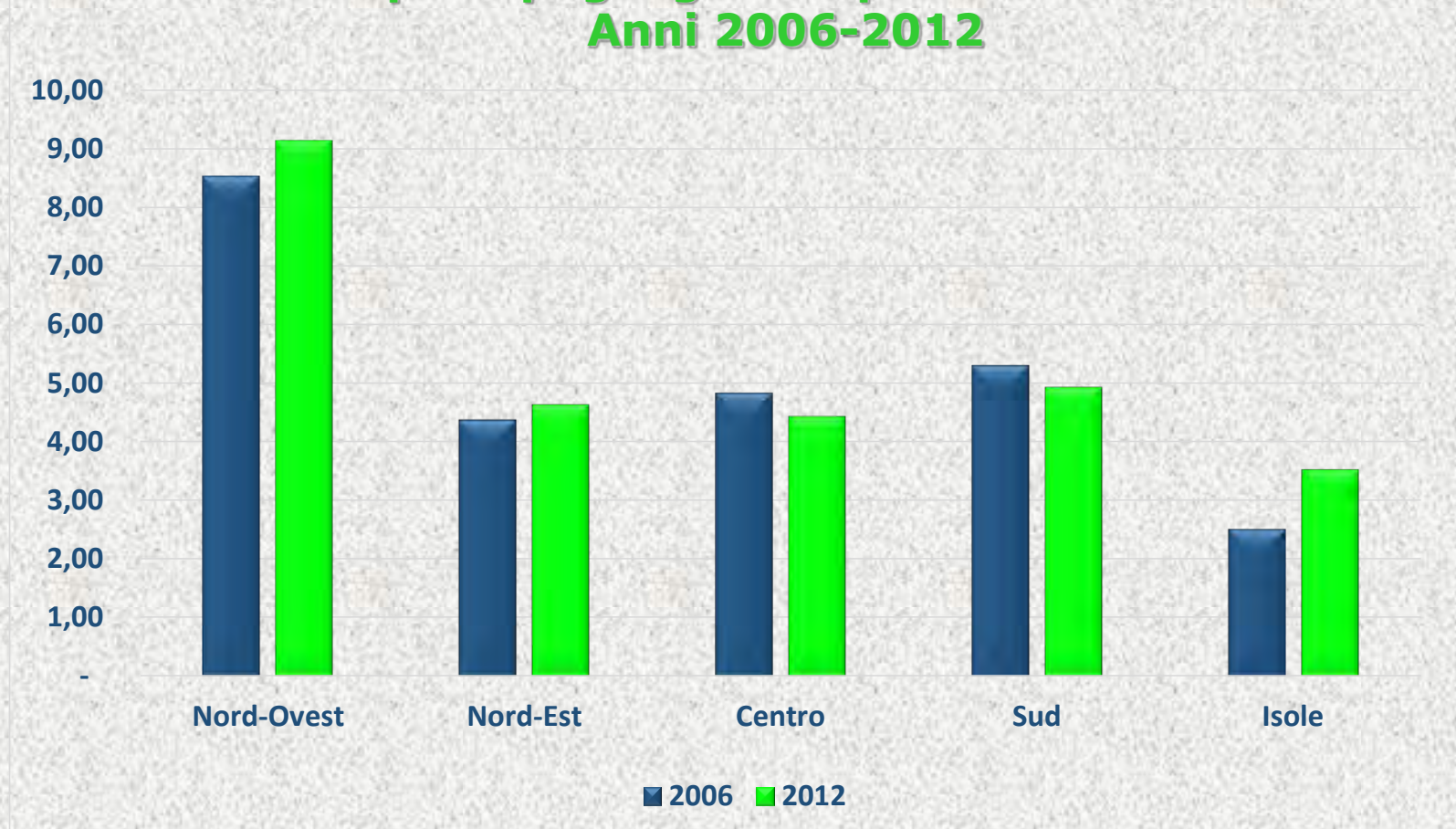
Consorzio per la Ricerca Economica Applicata in Sanità





# TASSI DI OSPEDALIZZAZIONE STD (ORDINARI)

per rip. geografica per 1.000 ab.  
Anni 2006-2012

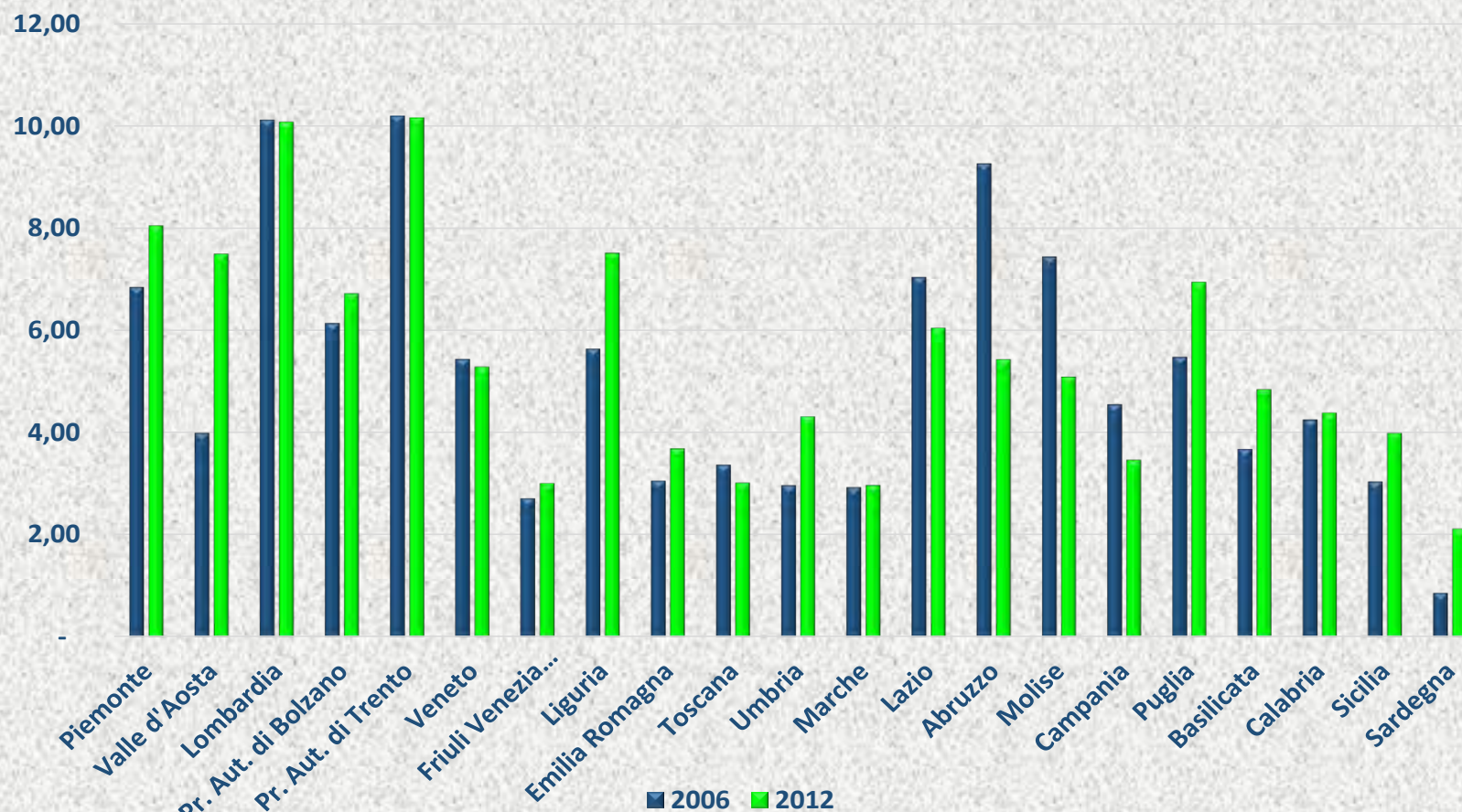


Fonte: SDO Ministero della Salute



# TASSI DI OSPEDALIZZAZIONE STD (ORDINARI)

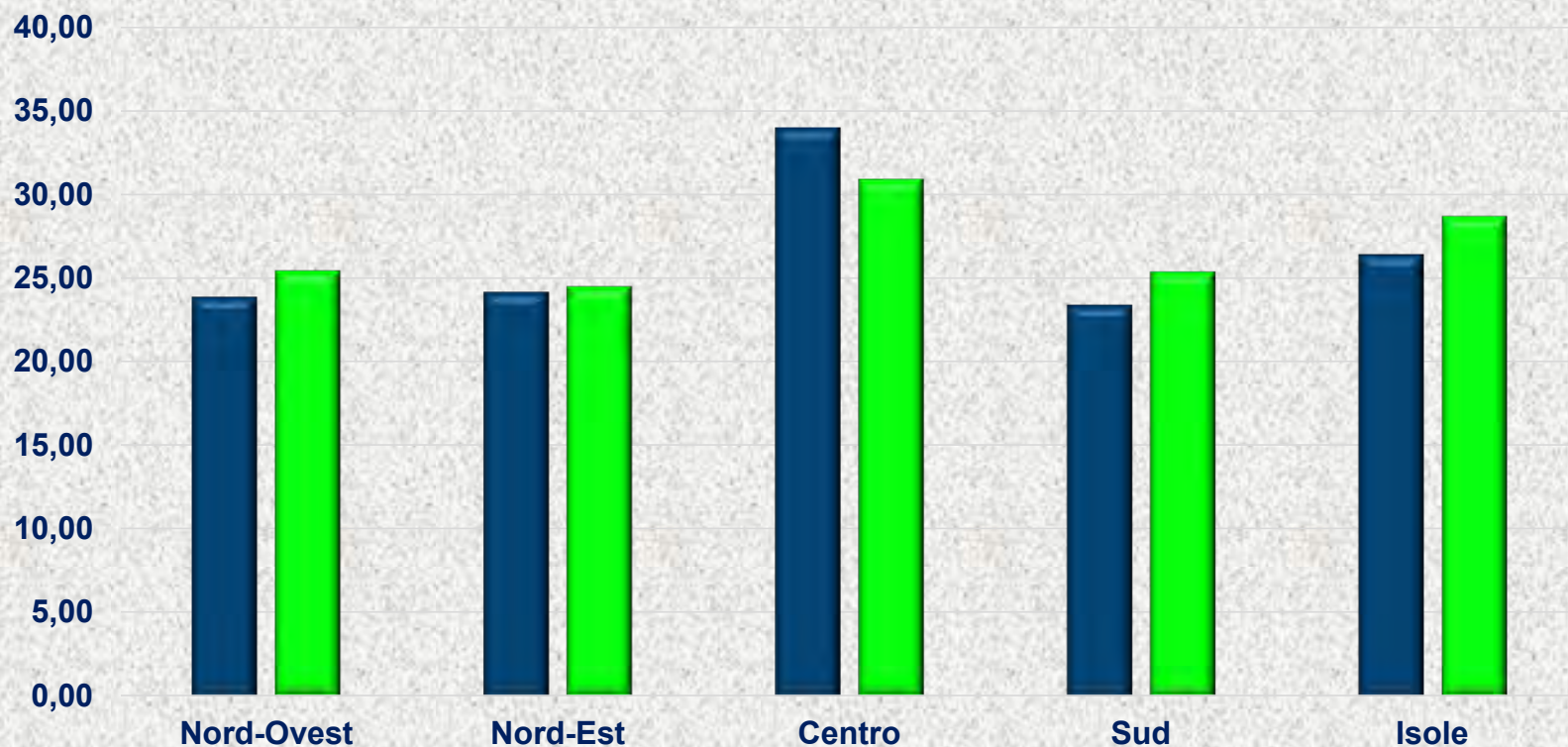
per regione di residenza per 1.000 ab. - Anni 2006-2012



Fonte: SDO Ministero della Salute



# DEGENZA MEDIA (ORDINARI) per rip. geografica - Anni 2006-2012



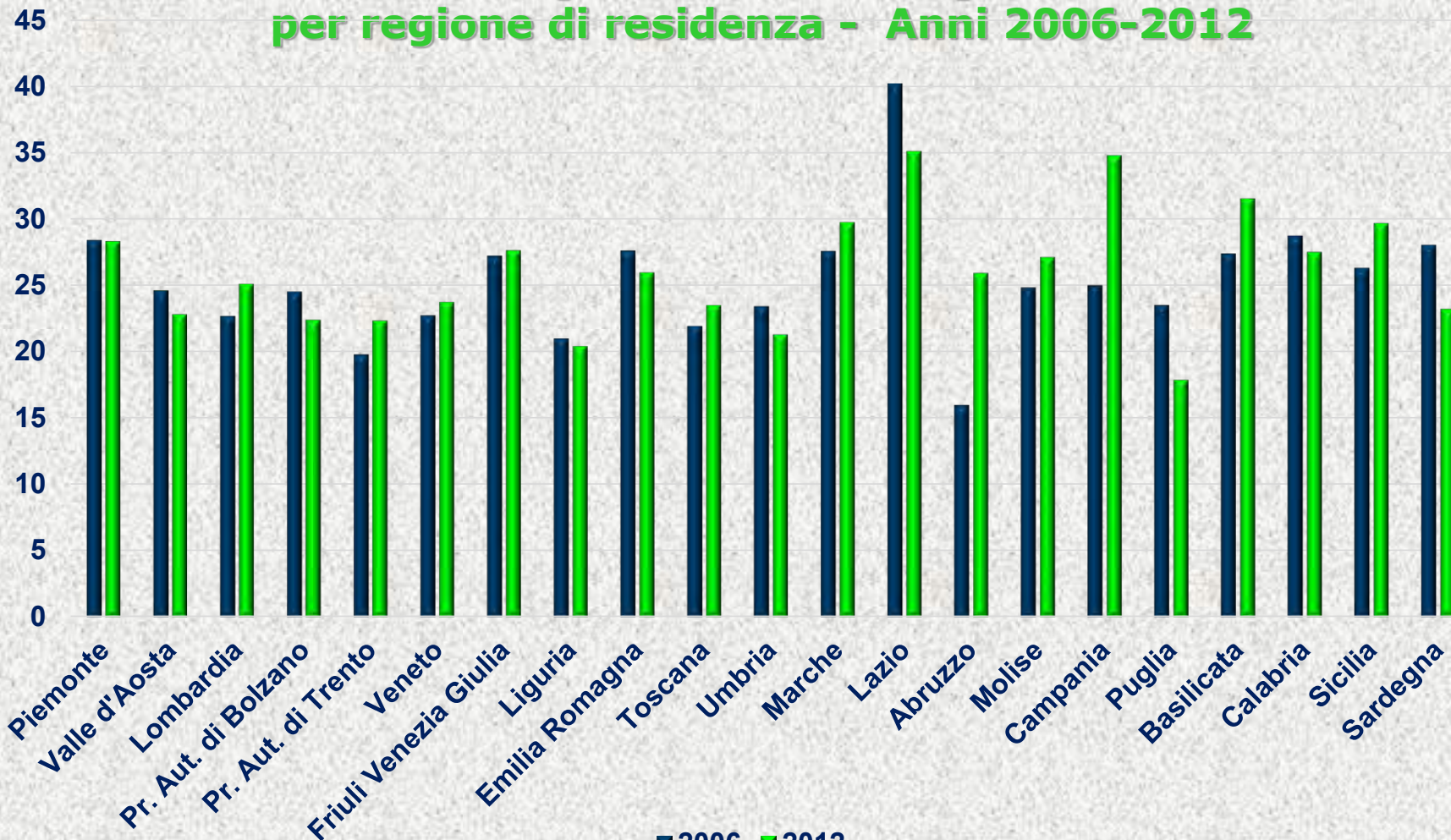
Fonte: SDO Ministero della Salute ■ 2006 ■ 2012





# DEGENZA MEDIA (ORDINARI)

per regione di residenza - Anni 2006-2012

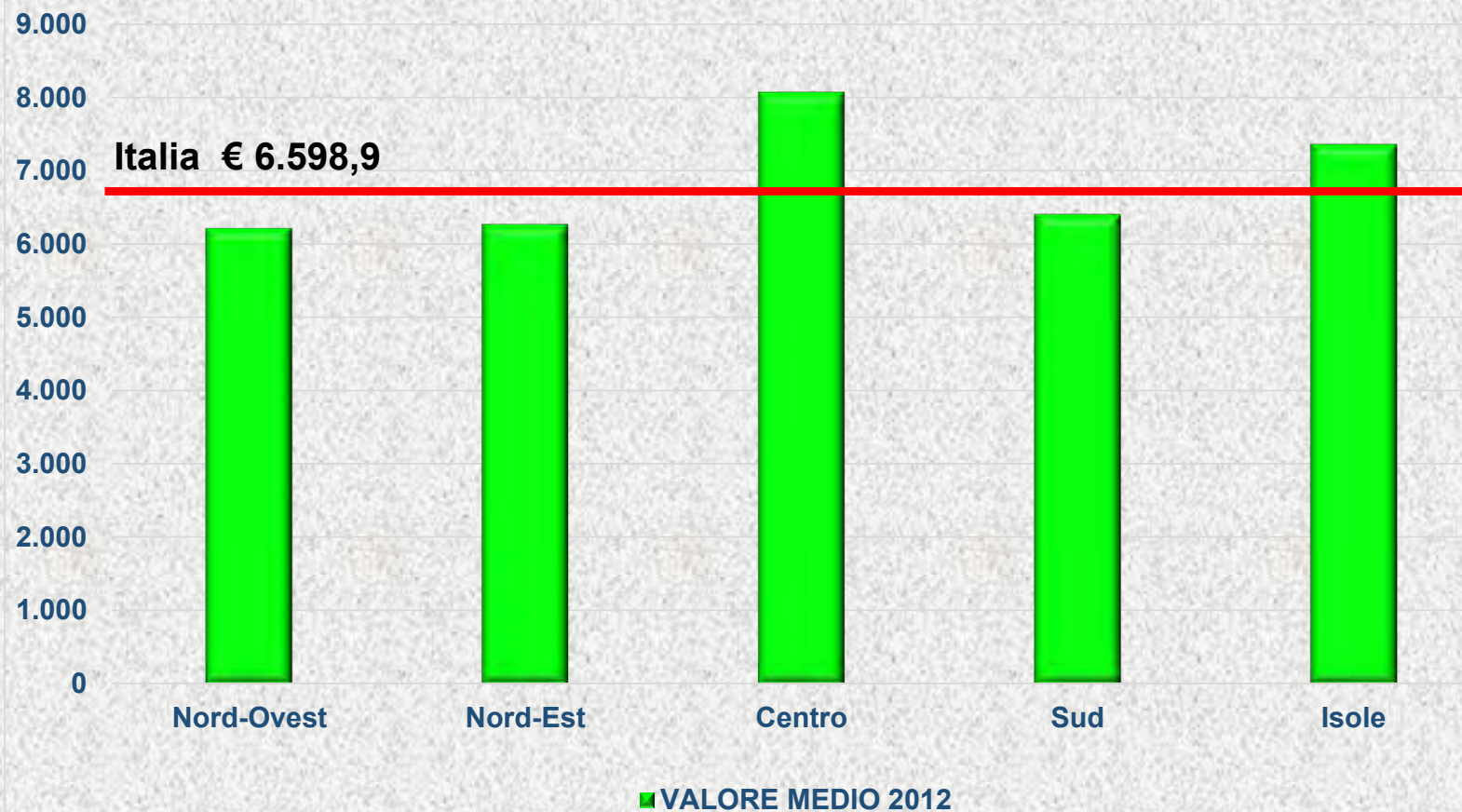


Fonte: SDO Ministero della Salute ■ 2006 ■ 2012





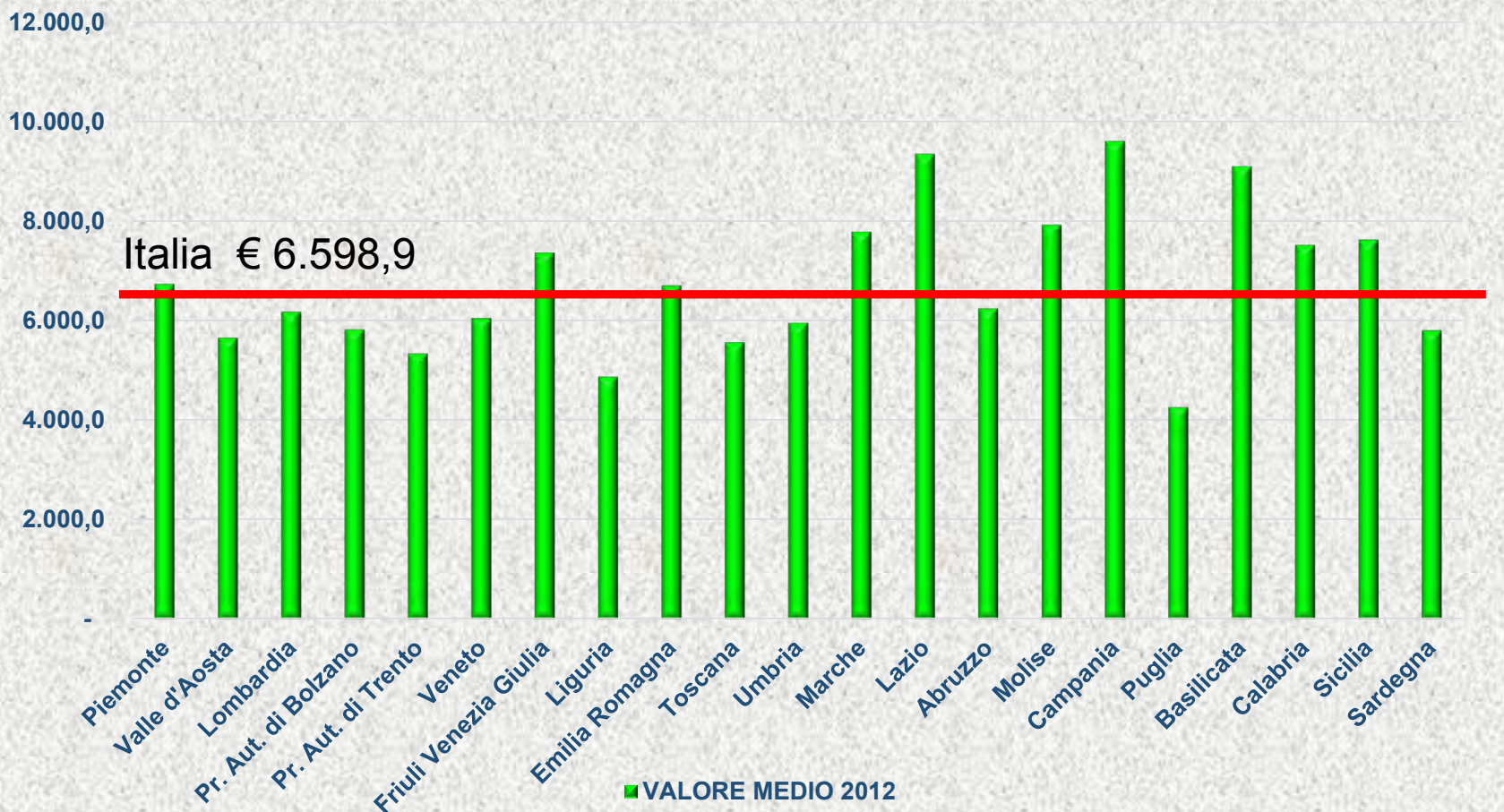
# VALORE MEDIO RICOVERI ACUZIE in regime ordinario per ripartizione geografica Anno 2012



Fonte: Nostra elaborazione su dati SDO Anno 2012 e tariffe D.M 18 Ottobre 2012



# VALORE MEDIO RICOVERI ACUZIE in regime ordinario per regione Anno 2012



Fonte: Nostra elaborazione su dati SDO Anno 2012 e tariffe D.M 18 Ottobre 2012



# VALORE DELLA PRODUZIONE PER GIORNATA DI DEGENZA ACUTI E RIABILITAZIONE IN REGIME ORDINARIO in Euro

ATTIVITA'	VALORE COMPLESSIVO	GIORNATE	COSTO PER GIORNATA
<b>RIABILITAZIONE</b>	2.065.550.188,36	8.260.307	<b>250,06</b>
<b>ACUTI</b>	24.523.440.886,78	49.672.639	<b>493,70</b>

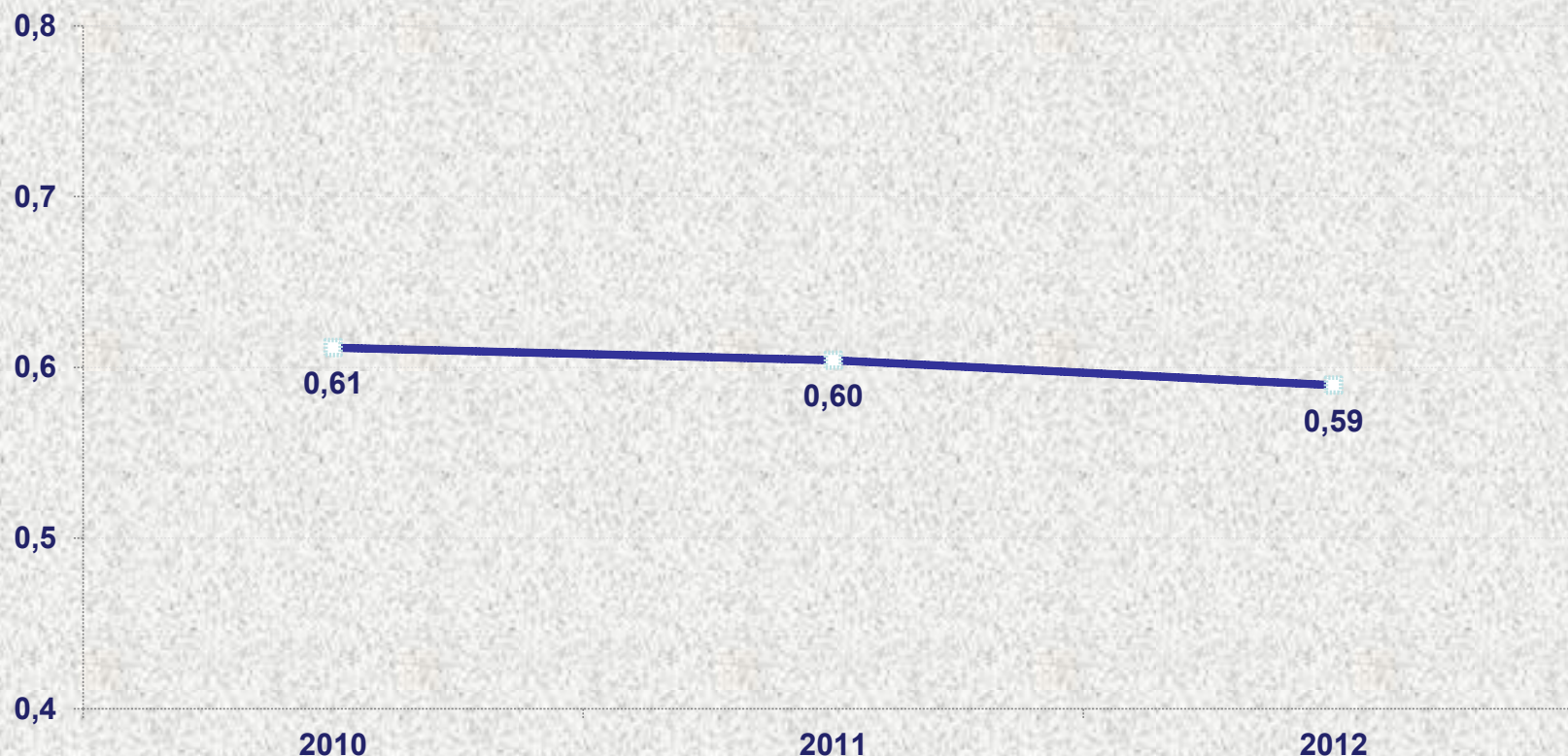
Fonte: Nostra elaborazione su dati SDO Anno 2012 e tariffe D.M 18 Ottobre 2012







# Posti letto per non acuti\* per 1.000 ab. Trend 2010 – 2012



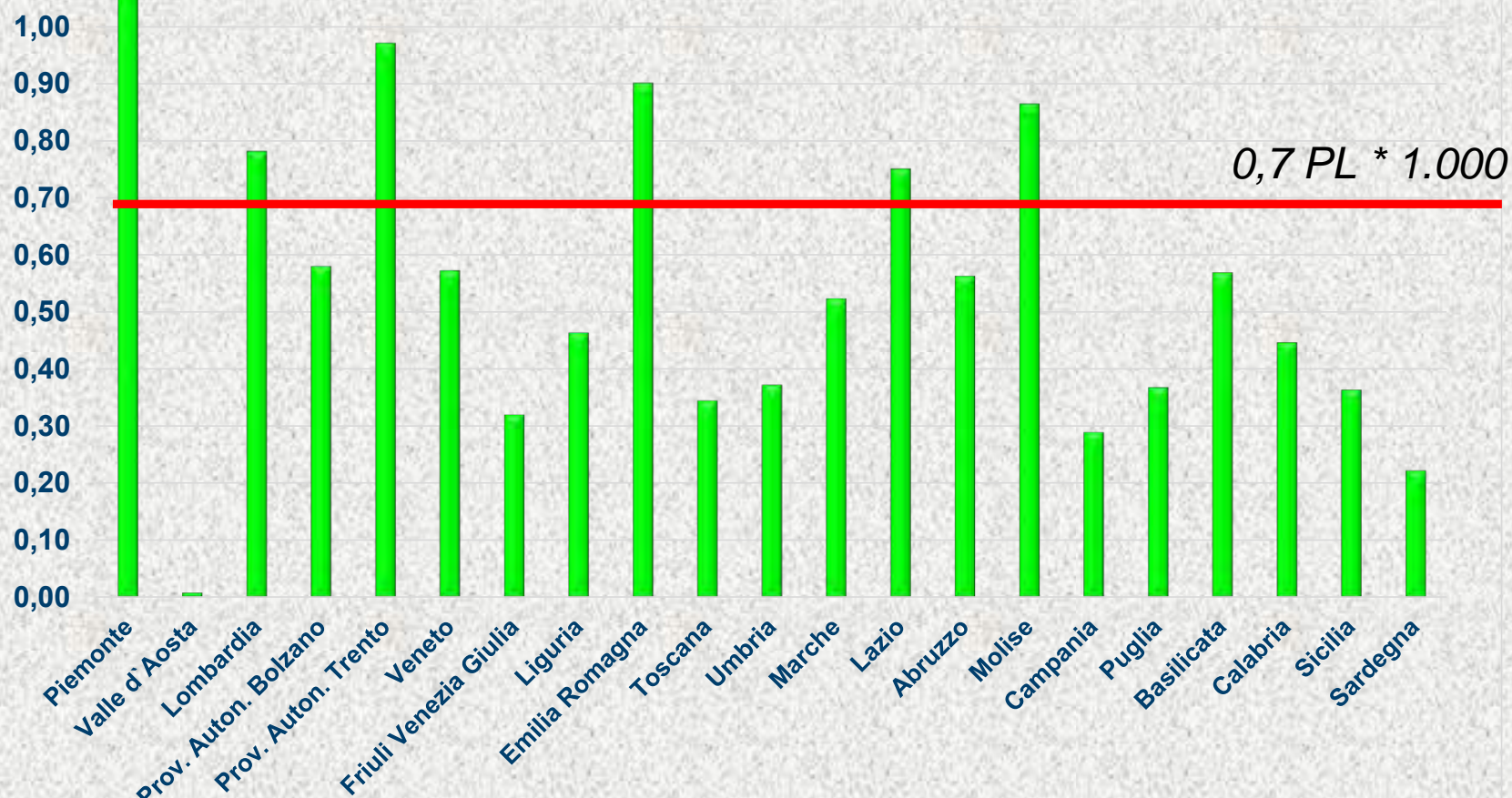
Fonte: Ministero della Salute

\* Posti letto per non acuti: si intendono quelli afferenti alle discipline 28 “Unità spinale”, 56 “Recupero e riabilitazione funzionale”, 75 “Neuro-riabilitazione” e 60 “Lungodegenti”.





# Posti letto per non acuti\* per Regione per 1.000 ab. - Anno 2012



Fonte: Ministero della Salute

\* Posti letto per non acuti: si intendono quelli afferenti alle discipline 28 "Unità spinale", 56 "Recupero e riabilitazione funzionale", 75 "Neuro-riabilitazione" e 60 "Lungodegenti".





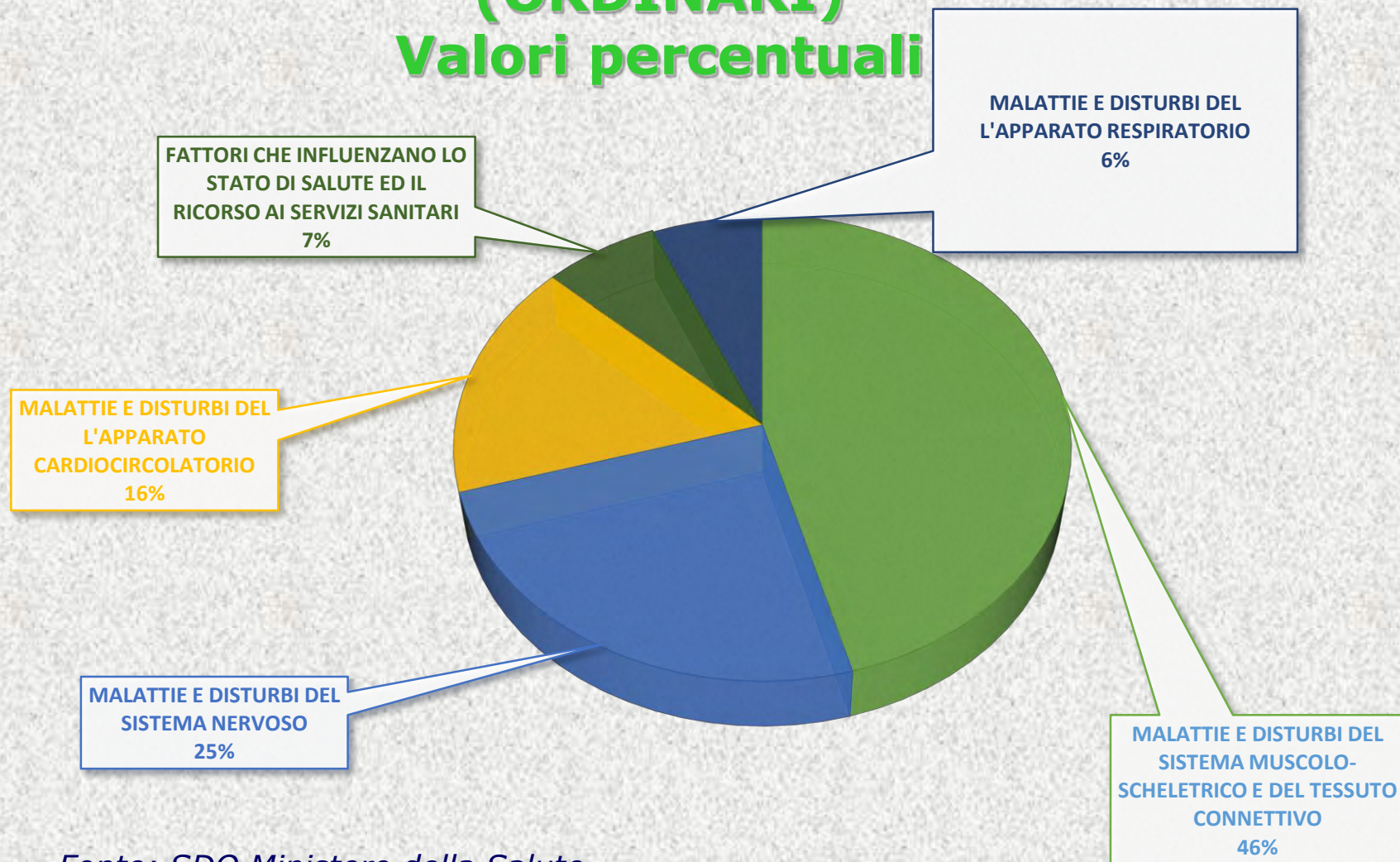
# Posti letto per non acuti reali e secondo standard L. 135/2012

Regione	Riabilitazione e 0,5	Lungodegenza za 0,2	Non acuti 0,7	PL 2012	RIDUZIONE/ AUMENTO
Piemonte	2.179	872	3.050	4.717	<b>-1.667</b>
Valle d'Aosta	63	25	89	1	<b>88</b>
Lombardia	4.850	1.940	6.791	7.589	<b>-798</b>
Prov. Auton. Bolzano	252	101	353	293	<b>60</b>
Prov. Auton. Trento	262	105	367	510	<b>-143</b>
Veneto	2.427	971	3.398	2.782	<b>616</b>
Friuli Venezia Giulia	609	244	852	390	<b>462</b>
Liguria	784	313	1.097	727	<b>370</b>
Emilia Romagna	2.171	868	3.039	3.915	<b>-876</b>
Toscana	1.834	734	2.567	1.265	<b>1.302</b>
Umbria	442	177	618	329	<b>289</b>
Marche	770	308	1.078	807	<b>271</b>
Lazio	2.750	1.100	3.850	4.134	<b>-284</b>
Abruzzo	653	261	914	736	<b>178</b>
Molise	157	63	219	271	<b>-52</b>
Campania	2.882	1.153	4.035	1.669	<b>2.366</b>
Puglia	2.025	810	2.835	1.490	<b>1.345</b>
Basilicata	289	116	404	329	<b>75</b>
Calabria	979	392	1.371	875	<b>496</b>
Sicilia	2.500	1.000	3.500	1.819	<b>1.681</b>
Sardegna	819	328	1.146	364	<b>782</b>
<b>ITALIA</b>	<b>29.697</b>	<b>11.879</b>	<b>41.576</b>	35.012	<b>6.564</b>

Fonte: Ministero della Salute



# Primi 5 MDC per numerosità (ORDINARI) Valori percentuali



Fonte: SDO Ministero della Salute



# F. Spandonaro



[federico.spandonaro@uniroma2.it](mailto:federico.spandonaro@uniroma2.it)



[www.creasanita.it](http://www.creasanita.it)

