

Ancona, 21-24 settembre 2011
Fiera di Ancona

AIUC
Associazione Italiana
Ulcere Cutanee



X Congresso Nazionale AIUC

**AIUC: 10 anni di uomini, storie e progressi in vulnologia.
Tramonto del primo decennio e alba del secondo**

Presidente: Dott. Alessandro Scalise

PROGRAMMA PRELIMINARE

COMITATO ORGANIZZATORE

Massimiliano Astolfi
Antonella Belligolli
Giovanni Di Benedetto
Alberto Di Giuseppe
William Forlini
Luca Grassetti
Elisabetta Petrucci
Marina Pierangeli
Mario Scaglioni
Antonello Stanizzi
Davide Talevi

COMITATO SCIENTIFICO LOCALE

Rete Vulnologica Marchigiana
Patrizia Baroni
Massimo Fonti
Ornella Forma
Mario Marazzi
Monica Pittarello

COMITATO SCIENTIFICO NAZIONALE

Consiglio Direttivo AIUC

Presidente Giorgio Guarnera
Past President Alessandro Farris

Collegio di Segreteria

Segretario Patrizia Baroni
Rapporti con Assobiomedica Ornella Forma
Coordinamento Sezioni regionali Anna Lombardi
Attività infermieristica Paolo Cuffaro

Tesoriere Giacomo Failla

Recorder Ferdinando Campitiello

Consiglieri

Roberto Cassino, Aldo Crespi, Michelangelo Di Salvo,
Domenico Gioffrè, Mario Marazzi, Marco Masina,
Giovanni Mosti, Francesco Petrella

Revisori dei Conti

Emanuele Nasole, Giuseppe Nebbioso,
Andrea Pestarino

Probiviri

Piero Bonadeo, Elia Ricci, Marco Romanelli

È con grande piacere e soddisfazione che annuncio a tutti coloro che si occupano di malati portatori di ulcere cutanee che il X Congresso dell'Associazione Italiana Ulcere Cutanee (AIUC) si svolgerà ad Ancona dal 21 al 24 Settembre 2011.

Ho voluto rappresentare la sede che ci ospita con una fotografia che sintetizza anche molti dei messaggi conduttori del prossimo Congresso.

La città di Ancona è una delle poche in Europa a potere mostrare nell'arco della stessa giornata un'alba ed un tramonto nel suo mare. La regione che ci ospita, le Marche, ha da sempre una tradizione fatta di cittadini laboriosi, aperti al mondo, ricettivi alle innovazioni, apportate dalle civiltà che di qua sono passate, e abituati a far tesoro delle tradizioni che nel tempo si sono stratificate.

Come Ancona e le Marche, anche il nostro mondo dell'ulcera cutanea può essere paragonato all'evoluzione di un popolo e delle sue conoscenze.

L'occasione di questo decimo anniversario porta necessariamente alla rielaborazione del primo decennio di attività scientifica dell'Associazione ed alla contemporanea apertura ai temi dei prossimi che ci aspettano.

La nostra Associazione in pochi anni è cresciuta in qualità e quantità riuscendo a costruire una rete di rapporti con l'Europa, le altre Associazioni italiane e soprattutto rispettando e qualificando gli interventi delle tante componenti professionali che la compongono.

La filosofia che tratterà questo appuntamento, al confine tra il tramonto di un decennio e l'alba di uno nuovo, dovrà marcare le tematiche che servono al consolidamento delle fondamenta culturali del nostro movimento ed alla contemporanea spinta alla ricerca ed innovazione.

Un'ideale sintesi di questi concetti la si può ritrovare nell'individuazione delle tre parole chiave emblematiche dei temi principali del Congresso, che sono: Scientificità, Infermieristica e Marchigianità.


La Scientificità della nostra Associazione riguarda tutti ed è forse la caratteristica che più ci ha contraddistinto nell'evoluzione degli ultimi anni e che sempre di più viene richiesta a coloro che fanno parte dell'ambito professionale multidisciplinare tipico della nostra branca.

L'Infermieristica riguarda quella quota professionale così importante della nostra Associazione che necessita ancora di più negli anni a venire di essere integrata nei protocolli di gestione dell'ulcera cutanea.

La Marchigianità intesa come modello di riferimento di organizzazione sanitaria territoriale, ospedaliera e universitaria che riguarda coloro che hanno il compito di gestire il "sistema".

Aspettandovi insieme al comitato organizzatore ad Ancona, in questo "gomito" (Ankon) così antico da mantenere vive le tradizioni e così nuovo da spiccare il volo verso il futuro, spero di vedervi numerosi!

Alessandro Scalise
Presidente del Congresso



MARTEDÌ 20 SETTEMBRE 2011

CORSI PRECONGRESSUALI

**CORSO TEORICO-PRATICO
"GESTIONE DELLA LCC VASCOLARE"**

*Sede: Aula didattica, Ambulatori vascolari e S.O. U.O. Day Surgery
P.O. Chiaravalle - Z.T.7 (AN)*

- 09.00-11.00** **Introduzione al corso teorico-pratico**
Casi Clinici in diretta dalla Sala Operatoria
- 11.30- 13.30** **Parte pratica**
I partecipanti verranno divisi in gruppi che ruoteranno in 2 ambulatori vascolari per eseguire prove pratiche di bendaggio. Infermieri dell'ambulatorio ulcere.
- 15.00-16.30** **Parte pratica**
I partecipanti verranno divisi in gruppi che ruoteranno in 2 ambulatori vascolari dove verranno presentati casi clinici di ulcere degli arti inferiori e dove verrà presentata la "cartella on-line". Infermieri dell'ambulatorio ulcere.
- 17.00-18.30** **Parte teorica: TAVOLA ROTONDA**
- 17.00-17.25** Etiopatogenesi delle lesioni vascolari
- 17.25-17.45** Diagnostica delle lesioni vascolari
- 17.45-18.05** Valutazione clinica delle lesioni vascolari
- 18.05-18.30** Linee guida di prevenzione e trattamento delle lesioni vascolari

**CORSO TEORICO-PRATICO
"LA GESTIONE DELLA STOMIA"**

Sede: Facoltà di Medicina, II piano

- 09.00-11.00** Identikit della persona portatrice di stomia, analisi dei bisogni ed individuazione delle problematiche definendo le priorità assistenziali
- 11.00 -13.00** Assistenza al paziente stomizzato in fase pre e post operatoria: l'approccio psicologico, il colloquio, il disegno preoperatorio, lo stoma-care
- 14.00 -15.00** Assistenza al paziente stomizzato in fase domiciliare: gli aspetti burocratici che regolano la fornitura di materiale protesico, consigli dietetici, la tecnica riabilitativa dell'irrigazione

**CORSO DI AGGIORNAMENTO
"IL PIEDE DIABETICO"**

Sede: I.N.R.C.A., U.O.C. Piede Diabetico, Ancona, Degenze e Ambulatori

- 09.00-11.00** **Prima Sessione**
- 09.00-09.25** Presentazione del corso teorico-pratico
- 09.25-09.50** Introduzione al 'problema piede diabetico'
- 09.50-10.15** Fisopatologia del piede diabetico
- 10.15-10.40** Screening delle complicanze
- 10.40-11.05** Prevenzione
- 11.05-11.30** Discussione
- 11.30-13.00** **Seconda Sessione**
- 11.30-11.45** Trattamento locale
- 11.45-12.00** La medicazione
- 12.00-12.15** NPWT e ingegneria tissutale
- 12.15-12.30** Lo scarico nella fase acuta
- 12.30-12.45** Calzature ed ortesi plantari nel paziente diabetico
- 12.45-13.00** Discussione
- 15.00-18.30** **Parte pratica da svolgere c/o l'U.O.C. Piede Diabetico**
I partecipanti verranno suddivisi in 4 gruppi che ruoteranno in 4 strutture:
- Ambulatorio 1: Prevenzione
- Ambulatorio 2: Scarico nella fase acuta
- Ambulatorio 3: Medicazioni locali
- Degenza: Casi clinici

**09.00-19.00 CORSO DI AGGIORNAMENTO
"IL LINFEDEMA"**

Sede: Facoltà di Medicina, II piano

09.00-11.00 Prima Sessione

- 09.00-09.25 Fisiopatologia del sistema linfatico
09.25-09.50 La diagnostica nel linfedema
09.50-10.15 La valutazione clinica nel linfedema
10.15-10.40 Le linee guida terapeutiche nel linfedema
10.40-11.00 Discussione

11.00-13.00 Seconda Sessione


- 11.00-11.25 Drenaggio linfatico manuale
11.25-11.50 Terapia elastocompressiva e neurotaping
11.50-12.15 Terapia fisica
12.15-12.40 Chinesiterapia
12.40-13.00 Discussione

14.30-16.30 Terza Sessione

CASO CLINICO: il grosso braccio post-mastectomia
Esecuzione e discussione interattiva di una seduta di trattamento Decongestivo Complesso e Combinato (Flowave, DLM, Pressoterapia, Bendaggio e Neurotaping, Chinesiterapia)

16.45-18.45 Quarta Sessione: pratica

CASO CLINICO: il flebolinfedema
Esecuzione e discussione interattiva di una seduta di trattamento Decongestivo Complesso e Combinato (Flowave, DLM, Pressoterapia, Bendaggio e Neurotaping, Chinesiterapia)



MERCOLEDÌ 21 SETTEMBRE 2011

09.00-11.00 CORSI TEORICO-PRATICI (non accreditati ECM)

Sala Passetto

Come le caratteristiche tecnologiche delle medicazioni influenzano gli outcomes clinici

Sala Arco di Traiano

Corso pratico sull'utilizzazione del doppler

Sala Portonovo

2011: la sulfaziadina d'argento ha ancora un ruolo nella gestione delle ulcere?

Sala Le Due Sorelle

La cute parla

11.00-13.00 CORSI TEORICO-PRATICI (accreditati ECM)

Sala Portonovo

Il farmacista e l'ulcera cutanea

Sala Passetto

La ferita chirurgica: Antibiotici ed antisettici.
Razionale di utilizzo AICO – SIOT

Sala Arco di Traiano

Dalla rilevazione dei bisogni assistenziali ad una strategia di cura per il paziente vasculitico

L' infermiere e il paziente con dolore: dolore nelle sclerodermie e nelle vasculiti

Infermiere/paziente e percorso diagnostico-terapeutico delle lesioni vasculitiche: Ospedale - Territorio - Ambulatori specialistici

segue

MERCOLEDÌ 21 SETTEMBRE 2011

13.00-16.00 RIUNIONI DEI GRUPPI DI STUDIO

Sala Duomo

Posizionamento AIUC sul bendaggio:
i dogmi nella terapia compressiva

Sala Passetto

Dolore e lesioni cutanee croniche

Sala Arco di Traiano

Microcircolo e ulcere venose

Sala Portonovo

L'ossigeno iperbarico nel trattamento delle lesioni cutanee

Sala Le 13 cannelle

La telemedicina: utilità e utilizzazione?

Sala Le due Sorelle

La nutrizione

Sala Lazzaretto

La gestione della cute: identificazione dei criteri
per una gestione corretta

Sala Trave

Ulcera cutanea con ischemia critica

Sala CD AIUC

Diabete ed ulcera del piede

17.00

CERIMONIA INAUGURALE

Letture Magistrali

Lettera Aperta sul Centro Ferite Difficili
Domenico Giofrè (Tribunale per i Diritti del Malato)
intervista un paziente (Direttore del Museo Omero)
sulla sua esperienza di malato

Presentazione documento di posizionamento nazionale
sui percorsi vulnologici


Presentazione documento di posizionamento nazionale
sulla nutrizione

Premio ai presidenti AIUC del I decennio

Premio Assobiomedica-AIUC

Premio Rotary Ancona Conero per la vulnologia

20.00 - 22.00 COCKTAIL DI BENVENUTO



GIOVEDÌ 22 SETTEMBRE 2011

08.30-10.30 CORSI TEORICO-PRATICI (non accreditati ECM)

Sala Duomo

La ferita chirurgica: dalla medicazione a pressione negativa
La prevenzione del sito chirurgico: dalla S.O. all'U.O.
Le problematiche infettivologiche più frequenti in cardiocirurgia.
Le nuove tecnologie a disposizione

Sala Passetto

È tempo di ridurre i costi umani e sociali nella gestione delle ferite? Una proposta secondo i principi del TIME care

Sala Arco di Traiano

HYTIME - Bionect Start: chi ben comincia è a metà dell'opera. Evoluzione del debridement enzimatico

Il debridement enzimatico: quali vantaggi per il paziente?
Bionect Start: i vantaggi della sinergia biologica
Stimolazione del rilascio di β Defensine in seguito ad applicazione di Acido Ialuronico per via topica
"Performance and tolerability of the association "HYALURONIC ACID -COLLAGENASE" for the management of chronic venous ulcer: result of an international, multicenter, open label trial
Bionect Start, l'esperienza della chirurgia plastica del Policlinico Umberto I
Bionect Start, l'esperienza territoriale marchigiana

Sala Portonovo

L'approccio nutrizionale nel paziente ulcerato

Sala Le 13 cannelle

Le nuove tecnologie a disposizione: la pressione negativa
10 anni di storia: l'evoluzione della clinica
10 anni di storia: la risposta della ricerca
10 anni di storia: la risposta assistenziale

Sala Le Due Sorelle

Un nuovo approccio clinico alla cute perilesionale

Sala Lazzaretto

Simposio: SUV (Studio Ulcere Vascolari): epidemiologia diagnosi e terapia delle ulcere croniche in Italia

SUV: introduzione e primi risultati globali
SUV: risultati epidemiologici
SUV: terapie e guarigioni
SUV: le ulcere venose
SUV: le altre ulcere
Considerazioni finali e discussione

Sala Trave

Comunicazioni libere

11.00 -12.30 SESSIONE PLENARIA

Sala Duomo

Il trattamento delle ulcere nella storia: tutte idee senza fondamenti scientifici o geniali intuizioni? Com'è cambiato l'approccio diagnostico delle lesioni cutanee negli ultimi anni
Evoluzione del trattamento delle ulcere negli ultimi dieci anni: dalle medicazioni alla chirurgia passando per le tecniche ancillari. Quali sono oggi le nostre possibilità?
Elettrostimolazione, fattori di crescita, cellule staminali, nanotecnologie, ecc. Il futuro è già qui
Che cos'è la vulnologia in Italia oggi

13.00 -14.00 ASSEMBLEA ORDINARIA SOCI AIUC

segue

GIOVEDÌ 22 SETTEMBRE 2011

15.00 -16.30 SESSIONE PLENARIA
Infezioni ferita chirurgica

[Sala Duomo](#)

Eziologia delle infezioni della cute e microbiologia degli agenti patogeni coinvolti

Infezioni della cute e dei tessuti molli: definizione, classificazione, epidemiologia

Modalità pratiche di un corretto prelievo di materiale per l'indagine microbiologica

La gestione della lesione cutanea infetta

Il trattamento locale

La terapia antibiotica empirica

Nutrizione

16.30-18.00 CORSI TEORICO-PRATICI (accreditati ECM)

[Sala Duomo](#)

Il linfedema

Sappiamo cos'è il linfedema

L'approccio chirurgico corretto al linfedema

Come gestire il portatore di linfedema con ulcera

Il percorso fisioterapico dall'ulcera e l'edema alla CDP2

[Sala Passetto](#)

Universo Ulcera vascolare: l'AIUC incontra le altre Società Scientifiche (AIUC-SIAPAV-CEVF-SICVE-SIDV-CIF-SIF-SIFL-SIFCS)

Fisiopatologia Macro e microcircolatoria

Diagnostica

Ulcere ischemiche e chirurgia

Le ulcere Flebolinfatiche

Ulcere Venose, quando operare

Il trattamento locale

Tavola rotonda (30 minuti)
con i Presidenti delle Società Scientifiche

Domande dal pubblico (30 minuti)

[Sala Arco di Traiano](#)

La cute perilesionale

Osservare oltre la ferita

Diagnosi dell'espressione cutanea

Il trattamento. Indicazioni e controindicazioni

Il dolore

Introduzione e conclusioni

Sessione link AIUC - AISLEC

[Sala Portonovo](#)

La ricerca, la clinica e l'organizzazione del wound care di domani

La ricerca, la clinica e l'organizzazione del wound care in questi ultimi anni

La ricerca, la clinica e l'organizzazione del wound care in Italia

L'università nel wound care

Studio lesioni sclerodermiche

Studio sui trattamenti con argento

Studio sul dolore

[Sala Le 13 cannelle](#)

Il paziente con ulcera: aspetti psicologici

Il paziente vulnologico

Il decalogo

La gestione della persona portatrice di ulcere non collaborante

[Sala Le Due Sorelle](#)

Nuove tecnologie a disposizione del wound care

Tecnologia ad ultrasuoni

L'hydrosurgery

Piattaforma tecnologica per la pressione negativa


La tecnologia FREMS

I sostituti dermici

Monitoraggio del paziente vulnoperatico

Approccio topico e sistemico alla prevenzione e terapia delle lesioni cutanee croniche

- Il ruolo delle cellule infiammatorie nell'angiogenesi
- Enhancement esogeno nella riparazione tissutale: medicazioni attivanti il processo riparativo locale
- La prevenzione delle LDP per le aree a rischio con valutazione della saturimetria cutanea. Trattamenti a confronto
- Miglioramento dell'adesione degli innesti di cute da donatore con l'uso di gel sterile di amminoacidi
- La malnutrizione in pazienti geriatrici affetti da deterioramento cognitivo con lesioni cutanee croniche
- Discussione



VENERDÌ 23 SETTEMBRE 2011

09.00-10.30 **CORSI TEORICO-PRATICI (non accreditati ECM)**

Sala Duomo

Un nuovo approccio a 360° nel WH

Sala Passetto

La NPWT: un'innovativa e dinamica piattaforma per esigenze del paziente, del clinico e... di budget

Sala Arco di Traiano

HYTIME - Hyalomatrix PA – La forza delle evidenze

- Il ruolo dell' Acido Ialuronico e dello HYAFF nella rigenerazione tissutale
- Protocollo di applicazione di HYALOMATRIX PA nella chirurgia del piede diabetico. Dimostrazioni pratiche su supporto video e presentazione delle evidenze cliniche
- Protocollo di applicazione di HYALOMATRIX PA nella cura delle lesioni vascolari. Dimostrazioni pratiche su supporto video e presentazione delle evidenze cliniche
- Utilizzo di HYALOMATRIX PA in chirurgia plastica. Presentazione di casi clinici

Sala Le 13 cannelle

Sai cosa sono le proteasi? La diagnosi a supporto dell'appropriatezza terapeutica

Sala Le Due Sorelle

Il sostituto dermico... Come impiantarli e come gestirli nel post operatorio

segue

VENERDÌ 23 SETTEMBRE 2011

Sala Lazzaretto

Il mondo del bendaggio: saper leggere la lesione vascolare e curarla adeguatamente

Principi di base e tecniche applicative
La compressione elastica ed anelastica
Dimostrazione pratica

Sala Trave

Comunicazioni libere

11.00-12.30 **SESSIONE PLENARIA** **I percorsi di gestione delle lesioni ulcerative**

Sala Duomo

Percorsi diagnostici terapeutici territorio ospedale AIUC

Governance in vulnologia
Strumenti
Percorsi
Requisiti minimi regionali
La formazione
Il ruolo delle società scientifiche

Il 2° livello assistenziale

Il Centro Specialistico di riferimento Territoriale (CSrT)
Medico specialista Vulnologo
Valutazione delle tecnologie sanitarie
Database clinici e data warehouse
La formazione
Criteri di identificazione degli ambulatori e degli specialisti di riferimento

Il 3° livello assistenziale

Unità operativa vulnologica
Composizione dell'unità operativa di vulnologia
Requisiti dei componenti dell'unità operativa di vulnologia
Day surgery in vulnologia
Modello organizzativo
Rapporto ospedale territorio

15.00-16.15 **SESSIONE PLENARIA INTERNAZIONALE**

Sala Duomo



Nurse and wound healing
Technology and wounds: past, present and future
Modern Approach in wounds: surgery and advanced dressing
Novel Therapy for chronic radiation wounds

16.30-18.00 **CORSI TEORICO-PRATICI (accreditati ECM)**

Sala Duomo

Il tempo e l'ulcera: come leggere e capire l'evoluzione dell'ulcera nel tempo

Tavola rotonda pre-ordinata

Sala Passetto

Appropriatezza clinica nella e medicazioni avanzate

L'essudato: un bene o un male?
Il ruolo della terapia compressiva nel controllo dell'essudato
La scelta della medicazione
La rilevanza clinica del debridement
La cura della cute perilesionale
L' infezione

Sessione link AIUC-SIAARTI

Sala Arco di Traiano

Ulcera dolorosa Dieci anni di trattamento del dolore: che cosa abbiamo capito? Impariamo dai nostri errori

Sala Portonovo

Gli specialisti del Wound Healing: evoluzione delle figure chiave

Sala Le 13 cannelle

Il piede diabetico: dalla fase acuta alla guarigione: un percorso basato sull'evidenza che coinvolge medici, infermieri e podologi

La terapia compressiva: nuovi aspetti di una vecchia terapia

La progressività della compressione è sempre importante?
Terapia compressiva e ulcere miste
La terapia compressiva nelle "altre ulcere"
Compressione, infiammazione e dolore
Il paziente e la compressione: come aumentare la compliance

Sala Lazzaretto

Supporto nutrizionale al paziente con ulcera

Sala Trave

La ricerca clinica in Italia

Sulfaziadina e lidocaina: sinergia e ottimizzazione dei prodotti:
studio multicentrico
Collagene e argento in polvere: nuove frontiere
Il silicone ed il letto di ferita
Idrofibra e argento: efficacia in fase 1 e 2 secondo falanga nella WBP



09.00-10.30 CORSI TEORICO-PRATICI (accreditati ECM)

Sala Duomo

**Centralità del paziente e case management.
Quale possibile integrazione fra ospedale e territorio?**

Case management e centralità del paziente. La community care
Case management infermieristico come procedura operativa:
competenze specifiche, ambiti di responsabilità e modelli organizzativi
L'inserimento del counseling nelle strategie di case management
nell'ambito di una U.O. territoriale
La RVM e i percorsi clinico-assistenziali: la concretizzazione della
centralità del paziente nella gestione delle ulcere cutanee
Il case management come reale opportunità di integrazione fra
ospedale e territorio attraverso il passaggio da To Cure al To Care

Sala Passetto

Esperienza del modello marchigiano

Sala Arco di Traiano

Televoter su medicazioni

Sala Portonovo

Lesioni da pressione e gestione nutrizionale

Sala Le 13 cannelle

Le superfici antidecubito: il razionale di utilizzo

La scelta della superficie: la migliore performance al costo sostenibile
La qualità e l'efficacia delle superfici in commercio

Sala Le Due Sorelle

Le problematiche medico-sanitarie del paziente con ulcera

Conoscere la persona per conoscere il malato
La palliazione: quando, come e perchè

Sala Lazzaretto








Comunicazioni libere

Sala Trave

Comunicazioni libere

11.00-13.00 **SESSIONE PLENARIA INTERNAZIONALE**
Chirurgia e Wound Healing

Sala Duomo

-  La chirurgia induttiva, la nuova frontiera della cura
 -  Il trapianto di isole pancreatiche ingegnerizzate come trattamento del diabete mellito
 -  Perché un corretto wound healing è indispensabile per una ottimizzazione dei tempi chirurgici
 -  Vasculogenic stem cell mobilization and wound recruitment in diabetic patients: increased cell number and intracellular regulatory protein content associated with hyperbaric oxygen therapy
 -  Nell'epoca delle medicazioni avanzate e delle nuove tecnologie, quale importanza può ancora avere la chirurgia ricostruttiva?
 -  La terapia chirurgica delle LDP: chi, quando, quali, come
 -  La chirurgia ricostruttiva delle ustioni
- Discussione

13.30 -14.00 **CHIUSURA DEI LAVORI**

INFORMAZIONI SCIENTIFICHE

GUIDA PRATICA ALLA STESURA CORRETTA DI UN ABSTRACT

Definizione

La norma internazionale ISO 214-1976 definisce il termine “abstract” come “una rappresentazione abbreviata ed accurata dei contenuti di un documento senza aggiungere interpretazione e valutazione e senza distinguere il destinatario dell’abstract”, mentre per la norma 5127-1981 (versione italiana del 1987) lo definisce come “Riassunto del contenuto di un documento in forma abbreviata, senza interpretazione né critica”.

L’abstract offre la possibilità di diffondere sinteticamente una conoscenza troppo ricca per essere disponibile nella sua completezza e consente a chi è interessato all’argomento, di decidere se è necessario consultare il documento originale: un abstract ben redatto fa identificare, velocemente e sinteticamente, il contenuto di un’opera.

Un abstract deve dare il massimo di informazioni con il minimo di parole, deve essere chiaro, conciso, con un obiettivo preciso e fedele al contenuto dell’articolo, in una parola: deve essere efficace.

Modalità di presentazione del documento

L’abstract deve essere inviato con procedura elettronica che consenta l’invio separato di:

- nome degli autori e loro sede lavorativa;
- titolo e testo dell’abstract,

in quanto il revisore dell’abstract non deve conoscere la provenienza e gli autori del lavoro per non essere influenzato da alcun fattore che non sia la qualità del contenuto. L’abstract deve essere scritto con MS Word, con carattere Times New Roman, corpo 12, spaziatura singola. Le abbreviazioni sono utilizzabili solo dopo aver riportato la prima volta la dicitura per esteso; es.: ulcera venosa (UV); dopo questa prima volta si potrà riportare solo UV.

Il numero delle parole non dovrà eccedere le 400 (escluso titolo e bibliografia).

La bibliografia, se inclusa, non deve eccedere le 5 voci.

L’abstract deve essere composto di 4 sezioni:

- **introduzione** - l’autore deve spiegare:
 - il motivo che lo ha portato ad effettuare quel determinato lavoro/studio;
 - lo scopo che si prefigge di dimostrare attraverso il suo lavoro.

- **materiali e metodi** - in questa sezione deve essere riportata in modo schematico:
 - la casistica studiata: quanti pazienti, suddivisione uomini e donne, età, l’eziopatogenesi dell’ulcera;
 - la metodologia di lavoro adottata: es. cosa si è utilizzato (tipologia di medicazione, un farmaco, un intervento chirurgico, un presidio meccanico, un ausilio etc.) e la metodologia di utilizzo;
 - i parametri studiati.
- **risultati ottenuti/discussione** - in rapporto ai parametri studiati:
 - es. se il parametro era la guarigione: quanti pazienti sono guariti, quanti sono migliorati (ulcera ridotta di dimensioni) quanti sono invariati o peggiorati (ulcera più grande);
 - es. se il parametro è il dolore se è scomparso o ridotto o aumentato;
 - es. se il parametro è l’essudato se si è riusciti a controllarlo e gestirlo totalmente o parzialmente o no.
- **conclusioni** - breve commento conclusivo sui risultati ottenuti e le implicazioni che ne derivano.

I CASI CLINICI devono rispettare la stessa sequenza:

- **introduzione:** descrizione del paziente e del suo quadro clinico;
- **metodo:** descrizione dell’azione intrapresa (cosa si è utilizzato: un farmaco, un presidio, una medicazione, un intervento chirurgico, un ausilio), della metodologia di lavoro e dei parametri monitorati;
- **risultati ottenuti/discussione;**
- **commento finale.**

Si ricorda che **QUALSIASI** apparecchiatura, presidio, farmaco, medicazione, bendaggio etc. deve essere descritto nel testo in modo generico senza citare il nome commerciale che dovrà essere riportato a piè di pagina richiamato da un asterisco.

N.B. NON VERRANNO ACCETTATI

- i lavori che consentano l’identificazione degli autori e dei collaboratori;
- i lavori che eccedano le 400 parole o che riportino più di 5 voci bibliografiche;
- i lavori che riportino il nome proprio di persone che abbiano collaborato all’esecuzione del lavoro o alla sua scrittura;
- i lavori che non riportino dati sulla casistica o sulla metodologia seguita;
- i lavori che non riportino i risultati; frasi del tipo i risultati saranno riportati al congresso o simili determineranno l’automatica non accettazione del lavoro;
- i lavori che non riportino le conclusioni.

Deadline

Gli abstract dovranno pervenire alla Segreteria Organizzativa del Congresso entro e non oltre il 30.06.2011. L'accettazione e la modalità di presentazione verranno comunicati al relatore entro il 29.07.2011.

Premi

Le 4 migliori comunicazioni e i 4 migliori poster saranno premiati con la presentazione in sessione plenaria e con iscrizione e soggiorno gratuiti al Congresso Nazionale AIUC 2012.

Il Settore Medicazioni Avanzate di Assobiomedica in collaborazione con AIUC promuove il Premio Nazionale 2011 "Indagine epidemiologica sulla prevalenza delle lesioni cutanee croniche e sulle modalità assistenziali adottate nelle Regioni".

Rotary Ancona Conero per autori e personalità che si sono particolarmente distinti nel campo della vulnologia.

Audiovisivi

È prevista la sola proiezione da personal computer con l'utilizzo di Office 2000 (PowerPoint) per Windows. Per proiezione di filmati VHS, o per altre particolari esigenze tecniche, gli Speaker sono pregati di contattare preventivamente la Segreteria Organizzativa. Non sarà possibile soddisfare tali richieste se effettuate in sede congressuale.

Esposizione tecnico-scientifica

Nell'area del Congresso verrà allestita una esposizione di materiale tecnico, farmaceutico e di editoria scientifica.

Variazioni

Il Comitato Organizzatore e la Segreteria Organizzativa si riservano il diritto di apportare al programma tutte le variazioni che dovessero rendersi necessarie per ragioni tecniche e/o scientifiche. Qualsiasi aggiornamento del programma sarà segnalato sul sito www.aiuc.it

Assemblea Soci Aiuc

L'assemblea dei soci è convocata giovedì 22 settembre dalle ore 13.00 alle ore 14.00.

Il seggio elettorale sarà aperto per le votazioni giovedì 22 settembre dalle ore 15.00 alle ore 18.00 e venerdì 23 settembre dalle ore 09.00 alle ore 13.00.

Riunione Coordinatori Regionali AIUC

La riunione dei Coordinatori Regionali AIUC si terrà il giorno 22 settembre alle ore 13.00 presso la Sala Consiglio Direttivo.

Premio Scientifico AIUC – Di Tora

L'Associazione Italiana Ulcere Cutanee istituisce il Premio Scientifico AIUC-Di Tora a perenne ricordo del Collega scomparso.

Finalità ed obiettivi del Premio scientifico sono:

- a) stimolare singoli o gruppi alla pubblicazione di dati originali in ogni settore della vulnologia;
- b) valorizzare la produzione scientifica nazionale;
- c) promuovere la ricerca in campo vulnologico di singoli e/o di gruppi.

Il premio scientifico AIUC - Di Tora è riservato ai soci AIUC.

Per l'attribuzione del premio verranno presi in considerazione tutti i lavori pubblicati nell'anno solare precedente sulla rivista Acta Vulnologica.

L'entità del premio verrà stabilita, anno per anno, dal Consiglio Direttivo.

La proclamazione del lavoro meritevole del premio avverrà nel corso della cena sociale dell' X Congresso Nazionale AIUC.

La scelta del lavoro meritevole del premio avverrà ad opera di una giuria nominata all'inizio dell'anno dal Consiglio Direttivo AIUC e presieduta dal Presidente AIUC, formata in totale da 5 soci AIUC equamente distribuiti fra medici e non.

I membri della giuria ed i loro collaboratori sono esclusi dal Premio.

INFORMAZIONI GENERALI

SEDE CONGRESSUALE

Fiera di Ancona
Largo Fiera della Pesca, 11 - Ancona

QUOTE DI ISCRIZIONE - comprensive di IVA 20%

	entro il 30.05.11	dopo il 30.05.11
Soci* AIUC	€ 150,00	€ 250,00
Non Soci AIUC	€ 200,00	€ 300,00
Cena Sociale	€ 70,00	€ 90,00
Studenti, specializzandi**	€ 100,00	
Staff Aziende	€ 150,00	
Corsi Precongressuali Soci* AIUC (da scegliere tra le disponibilità)	€ 100,00	
Corsi Precongressuali Non Soci AIUC (da scegliere tra le disponibilità)	€ 150,00	

* In regola con il pagamento della quota associazione dell'anno corrente. Coloro che non fossero in regola con l'iscrizione annuale pagheranno quota **NON SOCI**.

** Si richiede ai medici specializzandi di allegare certificato di iscrizione alla scuola di specializzazione.

La quota d'iscrizione all'intero Congresso include: Partecipazione ai lavori scientifici, Kit Congressuale, Attestato di partecipazione, Atti del Congresso.

La quota d'iscrizione Staff Aziende include: Kit Congressuale, Atti del Congresso. Si richiede anticipatamente l'elenco del numero dei partecipanti dei vari Staff Aziendali.

MODALITÀ DI PAGAMENTO

1) On line

con carta di credito, visitando il sito www.aiuc.it e procedendo alla "iscrizione on line".

2) Bonifico Bancario

Unicredit Banca d'Impresa S.p.A.

Beneficiario GEM S.p.A.

IBAN number IT 16 P 02008 01178 000004116264

Swift code UNCRITMMON2

Il pagamento verrà ritenuto valido solo se la scheda di iscrizione sarà accompagnata dalla copia dell'avvenuto bonifico.

Causale: Iscrizione Congresso AIUC 2011 - 11MT004 e nominativo dell'iscritto.

3) Assegno bancario

Intestato a GEM SpA.

4) Carta di credito

Carte accettate: Visa – Mastercard – Eurocard

DISDETTE

Verranno accettate solo le disdette scritte che perverranno entro il 30.06.2011 e sarà comunque rimborsato solo il 50% della quota. Non sarà effettuato alcun rimborso dopo tale data.

CAMBI NOME

Saranno accettati i cambi nome solo se perverranno per iscritto alla Segreteria Organizzativa entro il 15.07.2011. Dopo tale data dovranno essere comunicati solo ed esclusivamente in sede Congressuale.

SEGRETERIA ORGANIZZATIVA



Via Assietta, 14 - 10128 Torino
tel. + 39 011.2446911
fax + 39 011.2446950
www.congressiefiere.com
info@aiuc.it

PRENOTAZIONI ALBERGHIERE

La segreteria Organizzativa mette a disposizione la sua Divisione Grandi Allotment, affiliata a CCI e dedicata in esclusiva alla gestione delle prenotazioni alberghiere, presso i migliori alberghi, a tariffe convenzionate.

Per prenotazioni scaricare la scheda di prenotazione sul sito www.grandiallotment.it



Via Assietta, 14 - 10128 Torino
tel. + 39 011.2446923
fax + 39 011.2446950
info@grandiallotment.it

X CONGRESSO NAZIONALE AIUC - ASSOCIAZIONE ITALIANA ULCERE CUTANEE

20-24 Settembre 2011 - Fiera di Ancona

SCHEDA D'ISCRIZIONE - Da inviare compilata in stampatello a:

GEM SpA - BU Centro Congressi Internazionale
Via Assietta, 14 - 10128 Torino I - Fax 011.2446950

Il sottoscritto

Cognome _____

Nome _____

Indirizzo corrispondenza _____

Città _____ CAP _____ Prov. _____

Telefono _____ Fax _____

e-mail _____

Cod. Fiscale _____ P. IVA _____

Ente di appartenenza _____

Qualifica _____ Specializzazione _____

Intestazione fattura (*se diversa dai dati di iscrizione*) _____

Ragione Sociale _____

Indirizzo _____

Città _____ CAP _____ Prov. _____

Cod. Fiscale _____ P. IVA _____

Ai sensi della legge 196/2003: si informa che tutti i dati raccolti con la presente scheda saranno utilizzati da GEM S.p.A. per l'invio di informazioni sulla manifestazione e su altre iniziative di comunicazione su temi analoghi. Gli interessati possono chiedere a GEM S.p.A. la visione, la correzione o la cancellazione dei propri dati ai sensi della citata Legge. Il titolare del trattamento dei dati è GEM S.p.A. - Via Assietta, 14 - 10128 Torino, nella persona dell'Amministratore Delegato e legale rappresentante della stessa. Il trattamento è effettuato anche con mezzi informatici ed i dati sono conservati presso gli uffici del GEM S.p.A., che ha attuato le misure minime di sicurezza previste dalla legge stessa.

Chiede di essere iscritto al X Congresso Nazionale AIUC - 2011

Data _____ Firma _____

QUOTE DI ISCRIZIONE - comprensive di IVA 20%

	entro il 30.05.11	dopo il 30.05.11
Soci* AIUC	€ 150,00 <input type="checkbox"/>	€ 250,00 <input type="checkbox"/>
Non Soci AIUC	€ 200,00 <input type="checkbox"/>	€ 300,00 <input type="checkbox"/>
Cena Sociale	€ 70,00 <input type="checkbox"/>	€ 90,00 <input type="checkbox"/>
Studenti, specializzandi**	€ 100,00 <input type="checkbox"/>	
Staff Aziende	€ 150,00 <input type="checkbox"/>	
Corsi Precongressuali Soci* AIUC (da scegliere tra le disponibilità)	€ 100,00 <input type="checkbox"/>	
Corsi Precongressuali Non Soci AIUC (da scegliere tra le disponibilità)	€ 150,00 <input type="checkbox"/>	

MODALITÀ DI PAGAMENTO PRESELTA

On line, con carta di credito, visitando il sito www.aiuc.it e procedendo alla "iscrizione on line"

Bonifico Bancario - Unicredit Banca d'Impresa S.p.A.

Beneficiario GEM S.p.A.
IBAN number IT 16 P 02008 01178 000004116264
Swift code UNCRITMMONZ

Il pagamento verrà ritenuto valido solo se la scheda di iscrizione sarà accompagnata dalla copia dell'avvenuto bonifico. Segnalare nella causale: Iscrizione Congresso AIUC 2011 - 11MT004 e nominativo dell'iscritto.

Assegno bancario Intestato a "GEM SpA"

Carta di credito Visa Mastercard Eurocard

N° _____ Scadenza ____/____/____

Titolare carta _____

_____ Data di nascita ____/____/____

Firma _____





In copertina: Alba e tramonto sul mare di Ancona
Copyright © 2010 Foto Sergio Cremonesi - Tutti i diritti riservati
Per realizzare la foto, l'autore è salito in volo diverse volte nello stesso punto nello stesso giorno ed ha poi ricomposto le foto in un'unica immagine che racconta un fenomeno eccezionale presente in rare città continentali dove il sole nasce e tramonta nel mare.

SEGRETERIA ORGANIZZATIVA



Via Assietta, 14 - 10128 Torino
tel. + 39 011.2446911
fax + 39 011.2446950
www.congressiefiere.com
info@aiuc.it

PRENOTAZIONI ALBERGHIERE



Via Assietta, 14 - 10128 Torino
tel. + 39 011.2446923
fax + 39 011.2446950
www.grandiallotment.it
info@grandiallotment.it